



TRIBUNAL DE CONTAS DO ESTADO DO PARANÁ

Coordenadoria de Fiscalização Municipal

PROCESSO Nº: 245539/16

ENTIDADE: MUNICÍPIO DE KALORÉ

ASSUNTO: PRESTAÇÃO DE CONTAS DO EXERCÍCIO FINANCEIRO DE 2015

INSTRUÇÃO Nº: 3638/2016 - COFIM - PRIMEIRO EXAME

MUNICÍPIO DE KALORÉ. Prestação de Contas do exercício de 2015. Primeiro Exame. Contas Regulares.

SUMÁRIO DO ESCOPO DA ANÁLISE E INDICAÇÃO DAS OCORRÊNCIAS APONTADAS NESTA INSTRUÇÃO

DESCRIÇÃO DOS ITENS DE ANÁLISE	ITENS CONSTATADOS	ITENS NÃO CONSTATADOS
CONTROLE INTERNO		
Ausência de encaminhamento do Relatório do Controle Interno.		Nada Constatado
O Relatório do Controle Interno encaminhado não apresenta os conteúdos mínimos prescritos pelo Tribunal.		Nada Constatado
O Relatório do Controle Interno apresenta ocorrência de irregularidade passível de desaprovação da gestão.		Nada Constatado
RESULTADO ORÇAMENTÁRIO/FINANCEIRO		
Resultado orçamentário/financeiro de fontes não vinculadas a programas, convênios, operações de créditos e RPPS.		Nada Constatado
RESULTADO PATRIMONIAL		
Ausência de encaminhamento do Balanço Patrimonial emitido pela Contabilidade e/ou da respectiva publicação. Considera ainda a hipótese de a publicação não atender às especificações.		Nada Constatado
Divergências de saldos em quaisquer das classes ou grupos do Balanço Patrimonial entre os dados do SIM-AM e a Contabilidade.		Nada Constatado
AVALIAÇÃO DA APLICAÇÃO NO ENSINO BÁSICO MUNICIPAL		
Aplicação do índice mínimo de 25% em manutenção e desenvolvimento da educação básica municipal		Nada Constatado
Aplicação de no mínimo 60% dos recursos do FUNDEB na remuneração do magistério.		Nada Constatado
Aplicação de no mínimo 95% dos recursos do FUNDEB no exercício da arrecadação. Saldo deixado de aplicar no primeiro trimestre do exercício seguinte excede a 5%.		Nada Constatado
AVALIAÇÃO DA APLICAÇÃO EM AÇÕES DE SAÚDE MUNICIPAL		
Aplicação do índice mínimo de 15% em serviços e ações de saúde pública		Nada Constatado
ASPECTOS FISCAIS - LEI DE RESPONSABILIDADE FISCAL		
Limite de despesas com pessoal – não retorno ao limite no prazo legal.		Nada Constatado
Limite de despesas com pessoal – não redução de 1/3 no prazo legal.		Nada Constatado



TRIBUNAL DE CONTAS DO ESTADO DO PARANÁ

Coordenadoria de Fiscalização Municipal

Ausência da Declaração de realização da Audiência Pública para avaliação das metas fiscais.		Nada Constatado
Limite fixado para a Dívida Consolidada – extrapolação do teto ou não redução do percentual mínimo anual de 1/15.		Nada Constatado
Não comprovação de publicação dos Relatórios Resumidos da Execução Orçamentária – RREO, no exercício de 2015 (conforme Agenda de Obrigações).		Nada Constatado
Não comprovação de publicação dos Relatórios de Gestão Fiscal – RGF no exercício de 2015 (conforme Agenda de Obrigações).		Nada Constatado
MULTAS DECORRENTES DE ATRASO NA ENTREGA DA PRESTAÇÃO DE CONTAS		
Multa - Entrega dos dados do mês 13 - encerramento do exercício do Sistema SIM-AM com atraso.		Nada Constatado
Entrega dos documentos que compõem a Prestação de Contas com atraso.		Nada Constatado
OUTRAS VERIFICAÇÕES		
Acompanhamento de Acórdão do TCE/PR.		Nada Constatado

PRELIMINARES

Trata-se da prestação de contas do **MUNICÍPIO DE KALORÉ**, relativa ao exercício financeiro de 2015, cujo conteúdo e estruturação encontram-se definidos na Instrução Normativa nº 114/2016, do Tribunal de Contas do Paraná.

A presente Instrução tem por finalidade reportar às demonstrações da execução orçamentária, financeira, patrimonial e de resultados relativos ao período abrangido pelo processo e verificar o atendimento dos aspectos legais a que estão sujeitos os atos de gestão, nos termos da Constituição Federal, art. 31, da Lei Complementar nº 113/2005 e do Regimento Interno - Resolução nº 01/2006 e atualizações.

O exame realizado no processo deteve-se na verificação do cumprimento dos procedimentos aplicáveis à Administração Pública e na avaliação de pontos de controle atinentes ao cumprimento de princípios constitucionais e de normas pertinentes, especialmente a Lei Complementar nº 101/00, com o objetivo de instruir a emissão do Parecer Prévio sobre as contas de Governo prestadas pelo Chefe do Poder Executivo Municipal.



TRIBUNAL DE CONTAS DO ESTADO DO PARANÁ

Coordenadoria de Fiscalização Municipal

PARTE I - EXPOSITIVA

Este título contempla as principais peças da execução orçamentária, financeira, patrimonial e de resultado, na conformação aos formatos estabelecidos pela Lei nº 4.320/64, além dos demonstrativos relativos ao atendimento das exigências legais e constitucionais. Os valores que serão reproduzidos foram extraídos da base de dados de responsabilidade exclusiva da entidade municipal, transmitidas no âmbito do Sistema de Informações Municipais - SIM.

RESPONSÁVEIS PELA ENTIDADE

CARGO/FUNÇÃO	NOME	CPF	INÍCIO	FINAL	CRC
Prefeito	WASHINGTON LUIZ DA SILVA	442.082.519-72	01/01/2013	31/12/2016	
Contador	EVERTON TIAGO ESTRADA	060.604.339-01	01/01/2012	31/12/2016	056316O-8
Controle Interno	ROZE MARLI DAVANCO MERCURIO	943.938.189-20	01/01/2013	31/12/2016	

1 - PLANEJAMENTO GOVERNAMENTAL

1.1 - PLANO PLURIANUAL

Aprovado pela Lei Municipal nº 1289/2013 de 18/10/2013

1.2 - DIRETRIZES ORÇAMENTÁRIAS

As Diretrizes para elaboração da proposta orçamentária foram aprovadas pela Lei Municipal nº 1310/2014 de 3 /7 /2014

1.3 - ORÇAMENTO ANUAL

O Orçamento para o exercício foi aprovado pela Lei Municipal nº 1319/2014, de 8/10/2014.



TRIBUNAL DE CONTAS DO ESTADO DO PARANÁ

Coordenadoria de Fiscalização Municipal

2 - EXECUÇÃO ORÇAMENTÁRIA

2.1 - ALTERAÇÕES NO ORÇAMENTO

TIPO DE CRÉDITO ADICIONAL	LEI Nº
a) Créditos Suplementares	1324/2015, 1319/2014, 1339/2015, 1337/2015, 1342/2015
b) Créditos Especiais	1327/2015, 1334/2015
c) Créditos Extraordinários	Não houve

Resumo das Alterações:

TIPO DE CRÉDITO ADICIONAL	VALOR
Créditos Especiais	134.067,29
Créditos Extraordinários	0,00
Créditos Suplementares	6.537.652,47
TOTAL	6.671.719,76

ORIGEM DOS RECURSOS	VALOR
Cancelamento de Dotações	2.533.954,92
Excesso de Arrecadação	2.420.352,50
Operações de Crédito	342.359,09
Superávit Financeiro	1.375.053,25
TOTAL	6.671.719,76

2.2 - BALANÇO ORÇAMENTÁRIO

MUNICÍPIO DE KALORÉ
BALANÇO ORÇAMENTÁRIO
12/2015

<u>RECEITAS ORÇAMENTÁRIAS</u>	PREVISÃO INICIAL	PREVISÃO ATUALIZADA	RECEITAS REALIZADAS	SALDO
		(a)	(b)	c=(b-a)
RECEITAS CORRENTES	13.761.826,00	14.390.482,78	13.800.732,19	- 589.750,59
RECEITA TRIBUTÁRIA	610.343,80	665.436,59	625.748,26	- 39.688,33
Impostos	453.396,10	508.488,89	698.306,42	189.817,53
Taxas	150.843,20	150.843,20	99.803,22	- 51.039,98
Contribuição de Melhoria	6.104,50	6.104,50	0,00	- 6.104,50
(-) Deduções da Receita Tributária	0,00	0,00	- 172.361,38	- 172.361,38
RECEITA DE CONTRIBUIÇÕES	189.745,37	259.745,37	175.418,81	- 84.326,56



TRIBUNAL DE CONTAS DO ESTADO DO PARANÁ

Coordenadoria de Fiscalização Municipal

Contribuições Sociais	0,00	0,00	0,00	0,00
Contribuições de Intervenção no Domínio Econômico	0,00	0,00	0,00	0,00
Contribuição de Iluminação Pública	189.745,37	259.745,37	179.081,22	- 80.664,15
(-) Deduções da Receita de Contribuições	0,00	0,00	- 3.662,41	- 3.662,41
RECEITA PATRIMONIAL	15.831,13	23.174,83	154.134,66	130.959,83
Receitas Imobiliárias	0,00	0,00	0,00	0,00
Receitas de Valores Mobiliários	15.831,13	23.174,83	154.134,66	130.959,83
Receita de Concessões e Permissões	0,00	0,00	0,00	0,00
Compensações Financeiras	0,00	0,00	0,00	0,00
Receita Decorrente do Direito de Exploração de Bens Públicos em Áreas de Domínio Público	0,00	0,00	0,00	0,00
Receita de Cessão de Direitos	0,00	0,00	0,00	0,00
Outras Receitas Patrimoniais	0,00	0,00	0,00	0,00
(-) Deduções da Receita Patrimonial	0,00	0,00	0,00	0,00
RECEITA AGROPECUÁRIA	0,00	0,00	0,00	0,00
Receita da Produção Vegetal	0,00	0,00	0,00	0,00
Receita da Produção Animal e Derivados	0,00	0,00	0,00	0,00
Outras Receitas Agropecuárias	0,00	0,00	0,00	0,00
(-) Deduções da Receita Agropecuária	0,00	0,00	0,00	0,00
RECEITA INDUSTRIAL	0,00	0,00	0,00	0,00
Receita da Indústria Extrativa Mineral	0,00	0,00	0,00	0,00
Receita da Indústria de Transformação	0,00	0,00	0,00	0,00
Receita da Indústria de Construção	0,00	0,00	0,00	0,00
Outras Receitas Industriais	0,00	0,00	0,00	0,00
(-) Deduções da Receita Industrial	0,00	0,00	0,00	0,00
RECEITA DE SERVIÇOS	40.169,80	40.169,80	11.455,64	- 28.714,16
Receita Bruta de Serviços	40.169,80	40.169,80	11.455,64	- 28.714,16
(-) Deduções da Receita de Serviços	0,00	0,00	0,00	0,00
TRANSFERÊNCIAS CORRENTES	12.817.733,59	13.313.953,88	12.206.825,75	- 1.107.128,13
Transferências Intergovernamentais	12.765.845,35	13.262.065,64	12.206.825,75	- 1.055.239,89
Transferências de Instituições Privadas	0,00	0,00	0,00	0,00
Transferências do Exterior	0,00	0,00	0,00	0,00
Transferências de Pessoas	0,00	0,00	0,00	0,00
Transferências de Convênios	51.888,24	51.888,24	0,00	- 51.888,24
Transferências para o Combate à Fome	0,00	0,00	0,00	0,00
OUTRAS RECEITAS CORRENTES	88.002,31	88.002,31	627.149,07	539.146,76
Multas e Juros de Mora	22.652,87	22.652,87	25.738,99	3.086,12
Indenizações e Restituições	305,22	305,22	0,00	- 305,22
Receita da Dívida Ativa	65.044,22	65.044,22	66.850,76	1.806,54
Receitas Decorrentes de Aportes Periódicos para Amortização de Déficit Atuarial do RPPS	0,00	0,00	0,00	0,00
Receitas Correntes Diversas	0,00	0,00	536.436,42	536.436,42
(-) Deduções de Outras Receitas Correntes	0,00	0,00	- 1.877,10	- 1.877,10
RECEITAS DE CAPITAL	2.205.174,00	4.339.228,81	1.999.002,26	- 2.340.226,55
OPERAÇÕES DE CRÉDITO	2.096.165,00	2.438.524,09	332.190,89	- 2.106.333,20
Operações de Crédito Internas	2.096.165,00	2.438.524,09	332.190,89	- 2.106.333,20
Operações de Crédito Externas	0,00	0,00	0,00	0,00
ALIENAÇÃO DE BENS	12.209,00	12.209,00	0,00	- 12.209,00



TRIBUNAL DE CONTAS DO ESTADO DO PARANÁ

Coordenadoria de Fiscalização Municipal

Alienação de Bens Móveis	12.209,00	12.209,00	0,00	- 12.209,00
Alienação de Bens Imóveis	0,00	0,00	0,00	0,00
AMORTIZAÇÕES DE EMPRÉSTIMOS	0,00	0,00	0,00	0,00
TRANSFERÊNCIAS DE CAPITAL	96.800,00	1.888.495,72	1.666.811,37	- 221.684,35
Transferências Intergovernamentais	0,00	315.650,38	793.068,58	477.418,20
Transferências de Instituições Privadas	0,00	0,00	0,00	0,00
Transferências do Exterior	0,00	0,00	0,00	0,00
Transferências de Pessoas	0,00	0,00	0,00	0,00
Transferências de Outras Instituições Públicas	0,00	0,00	0,00	0,00
Transferências de Convênios	96.800,00	1.572.845,34	873.742,79	- 699.102,55
Transferências para o Combate à Fome	0,00	0,00	0,00	0,00
OUTRAS RECEITAS DE CAPITAL	0,00	0,00	0,00	0,00
Integralização do Capital Social	0,00	0,00	0,00	0,00
Div. Ativa Prov. da Amortiz. de Emp. e Financ.	0,00	0,00	0,00	0,00
Receitas de Capital Diversas	0,00	0,00	0,00	0,00
SUBTOTAL DAS RECEITAS (I)	15.967.000,00	18.729.711,59	15.799.734,45	- 2.929.977,14
REFINANCIAMENTO (II)	0,00	0,00	0,00	0,00
Operações de Crédito Internas	0,00	0,00	0,00	0,00
Mobiliária	0,00	0,00	0,00	0,00
Contratual	0,00	0,00	0,00	0,00
Operações de Crédito Externas	0,00	0,00	0,00	0,00
Mobiliária	0,00	0,00	0,00	0,00
Contratual	0,00	0,00	0,00	0,00
SUBTOTAL COM REFINANCIAMENTO (III) = (I + II)	15.967.000,00	18.729.711,59	15.799.734,45	- 2.929.977,14
DÉFICIT (IV)	0,00	775.053,25	0,00	- 775.053,25
TOTAL (V) = (III + IV)	15.967.000,00	19.504.764,84	15.799.734,45	- 3.705.030,39
SALDOS DE EXERCÍCIOS ANTERIORES (Utilizados para Créditos Adicionais)	0,00	1.375.053,25	1.375.053,25	0,00
Superávit Financeiro	0,00	1.375.053,25	1.375.053,25	0,00
Reabertura de créditos adicionais	0,00	0,00	0,00	0,00

DESPESAS ORÇAMENTÁRIAS	DOTAÇÃO INICIAL (d)	DOTAÇÃO ATUALIZADA (e)	DESPESA EMPENHADAS (f)	DESPESAS LIQUIDADAS (g)	DESPESAS PAGAS (h)	SALDO DA DOTAÇÃO (i) = (e-f)
DESPESAS CORRENTES	13.383.337,74	15.216.351,47	12.438.474,56	12.429.001,03	11.865.701,48	2.777.876,91
PESSOAL E ENCARGOS SOCIAIS	7.779.167,12	7.818.674,82	6.546.329,91	6.546.329,91	6.410.797,95	1.272.344,91
JUROS E ENCARGOS DA DÍVIDA	48.400,00	93.400,00	92.160,90	92.160,90	92.160,90	1.239,10
OUTRAS DESPESAS CORRENTES	5.555.770,62	7.304.276,65	5.799.983,75	5.790.510,22	5.362.742,63	1.504.292,90
DESPESAS DE CAPITAL	1.829.992,26	4.288.413,37	2.615.724,17	2.615.724,17	2.614.766,26	1.672.689,20
INVESTIMENTOS	1.103.992,26	3.860.913,37	2.288.991,10	2.288.991,10	2.288.033,19	1.571.922,27
INVERSÕES FINANCEIRAS	0,00	0,00	0,00	0,00	0,00	0,00
AMORTIZAÇÃO DA DÍVIDA	726.000,00	427.500,00	326.733,07	326.733,07	326.733,07	100.766,93
RESERVA DE CONTINGÊNCIA	153.670,00	0,00	0,00	0,00	0,00	0,00
RESERVA DO RPPS	0,00	0,00	0,00	0,00	0,00	0,00
SUBTOTAL DAS DESPESAS (VI)	15.367.000,00	19.504.764,84	15.054.198,73	15.044.725,20	14.480.467,74	4.450.566,11



TRIBUNAL DE CONTAS DO ESTADO DO PARANÁ

Coordenadoria de Fiscalização Municipal

AMORTIZAÇÃO DA DÍVIDA/REFINANCIAMENTO (VII)	0,00	0,00	0,00	0,00	0,00	0,00
Amortização da Dívida Interna	0,00	0,00	0,00	0,00	0,00	0,00
Dívida Mobiliária	0,00	0,00	0,00	0,00	0,00	0,00
Outras Dívidas	0,00	0,00	0,00	0,00	0,00	0,00
Amortização da Dívida Externa	0,00	0,00	0,00	0,00	0,00	0,00
Dívida Mobiliária	0,00	0,00	0,00	0,00	0,00	0,00
Outras Dívidas	0,00	0,00	0,00	0,00	0,00	0,00
SUBTOTAL COM REFINANCIAMENTO (VIII) = (VI + VII)	15.367.000,00	19.504.764,84	15.054.198,73	15.044.725,20	14.480.467,74	4.450.566,11
SUPERÁVIT (IX)	600.000,00	0,00	745.535,72	755.009,25	1.319.266,71	- 745.535,72
TOTAL (X) = (VII + IX)	15.967.000,00	19.504.764,84	15.799.734,45	15.799.734,45	15.799.734,45	3.705.030,39

Emitido pelo SIM-AM (Sistema de Informações Municipais - Acompanhamento Mensal) do TCE-PR.

2.3 - RESULTADOS ORÇAMENTÁRIOS/FINANCEIROS

2.3.1 - RESULTADO ORÇAMENTÁRIO/FINANCEIRO DE FONTES NÃO VINCULADAS A PROGRAMAS, CONVÊNIOS, OPERAÇÕES DE CRÉDITOS E RPPS

ESPECIFICAÇÃO	2013	%	2014	%	2015	%
1 - Receitas Correntes	9.481.720,18	100,00	10.834.225,24	100,00	12.080.613,27	100,00
2 - Receitas de Capital	0,00	0,00	0,00	0,00	0,00	0,00
3 - Soma da Receita (1+2)	9.481.720,18	100,00	10.834.225,24	100,00	12.080.613,27	100,00
4 - Despesas Correntes	8.823.557,37	93,06	9.871.024,56	91,11	10.887.866,93	90,13
5 - Despesas de Capital	426.201,60	4,49	480.046,96	4,43	461.779,29	3,82
6 - Soma da Despesa (4+5)	9.249.758,97	97,55	10.351.071,52	95,54	11.349.646,22	93,95
7 - RESULTADO ORÇAMENTÁRIO DO EXERCÍCIO (3-6)	231.961,21	2,45	483.153,72	4,46	730.967,05	6,05
8 - Interferências Financeiras	-447.098,76	-4,72	-470.524,49	-4,34	-545.787,51	-4,52
9 - RESULTADO DA EXECUÇÃO ORÇAMENTÁRIA DO EXERCÍCIO (7+8)	-215.137,55	-2,27	12.629,23	0,12	185.179,54	1,53
10 - Cancelamento de Restos a Pagar	5.189,80	0,05	0,00	0,00	0,00	0,00
11 - Inscrição/Baixa de Realizável por Cisão, Fusão ou Extinção	0,00	0,00	0,00	0,00	0,00	0,00
12 - Despesas Não Empenhadas	0,00	0,00	0,00	0,00	0,00	0,00
13 - RESULTADO AJUSTADO DO EXERCÍCIO (9+10+11-12)	-209.947,75	-2,21	12.629,23	0,12	185.179,54	1,53
14 - Superávit/Déficit do Exercício Anterior	-502.970,37	-5,30	-712.918,12	-6,58	-700.288,89	-5,80
15 - RESULTADO FINANCEIRO ACUMULADO DO EXERCÍCIO (13+14)	-712.918,12	-7,52	-700.288,89	-6,46	-515.109,35	-4,26



TRIBUNAL DE CONTAS DO ESTADO DO PARANÁ

Coordenadoria de Fiscalização Municipal

Nota 1 – O demonstrativo é composto pelos recursos não vinculados a programas, convênios, operações de crédito e Regime Próprio de Previdência Social, conforme Instrução Normativa nº 108/2015.

Nota 2 – Será gerada restrição para a entidade quando a linha 15 "RESULTADO FINANCEIRO ACUMULADO DO EXERCÍCIO (13 + 14)" for negativo (Deficitário) no exercício de 2015 e o valor do resultado financeiro acumulado do exercício anterior (2014) for superávit, ou o valor do déficit acumulado do exercício anterior (2014) for inferior ao resultado financeiro acumulado (déficit) apurado no exercício de 2015, conforme definido na Instrução Normativa nº 108/2015.

2.3.2 - RESULTADO ORÇAMENTÁRIO/FINANCEIRO - TODAS AS FONTES

ESPECIFICAÇÃO	2013	%	2014	%	2015	%
1 - Receitas Correntes	10.594.577,96	91,38	12.194.303,79	77,54	13.800.732,19	87,35
2 - Receitas de Capital	999.375,30	8,62	3.532.674,64	22,46	1.999.002,26	12,65
3 - Soma da Receita (1+2)	11.593.953,26	100,00	15.726.978,43	100,00	15.799.734,45	100,00
4 - Despesas Correntes	9.783.325,65	84,38	11.321.093,83	71,99	12.438.474,56	78,73
5 - Despesas de Capital	1.254.932,62	10,82	3.743.123,66	23,80	2.615.724,17	16,56
6 - Soma da Despesa (4+5)	11.038.258,27	95,21	15.064.217,49	95,79	15.054.198,73	95,28
7 - RESULTADO ORÇAMENTÁRIO DO EXERCÍCIO (3-6)	555.694,99	4,79	662.760,94	4,21	745.535,72	4,72
8 - Interferências Financeiras	-447.098,76	-3,86	-470.524,49	-2,99	-545.787,51	-3,45
9 - RESULTADO DA EXECUÇÃO ORÇAMENTÁRIA DO EXERCÍCIO (7+8)	108.596,23	0,94	192.236,45	1,22	199.748,21	1,26
10 - Cancelamento de Restos a Pagar	5.189,80	0,04	0,00	0,00	0,00	0,00
11 - Inscrição/Baixa de Realizável por Cisão, Fusão ou Extinção	0,00	0,00	0,00	0,00	0,00	0,00
12 - Despesas Não Empenhadas	0,00	0,00	0,00	0,00	0,00	0,00
13 - RESULTADO AJUSTADO DO EXERCÍCIO (9+10+11-12)	113.786,03	0,98	192.236,45	1,22	199.748,21	1,26
14 - Superávit/Déficit do Exercício Anterior	-344.940,19	-2,98	-231.154,16	-1,47	-38.917,71	-0,25
15 - RESULTADO FINANCEIRO ACUMULADO DO EXERCÍCIO (13+14)	-231.154,16	-1,99	-38.917,71	-0,25	160.830,50	1,02

Nota 1 – O demonstrativo tem caráter informativo, nos termos da Instrução Normativa nº 108/2015.

2.4 - DEMONSTRATIVO DO SUPERÁVIT/DÉFICT FINANCEIRO

2.4.1 - DEMONSTRATIVO DO SUPERÁVIT/DÉFICT FINANCEIRO DAS FONTES LIVRES



TRIBUNAL DE CONTAS DO ESTADO DO PARANÁ

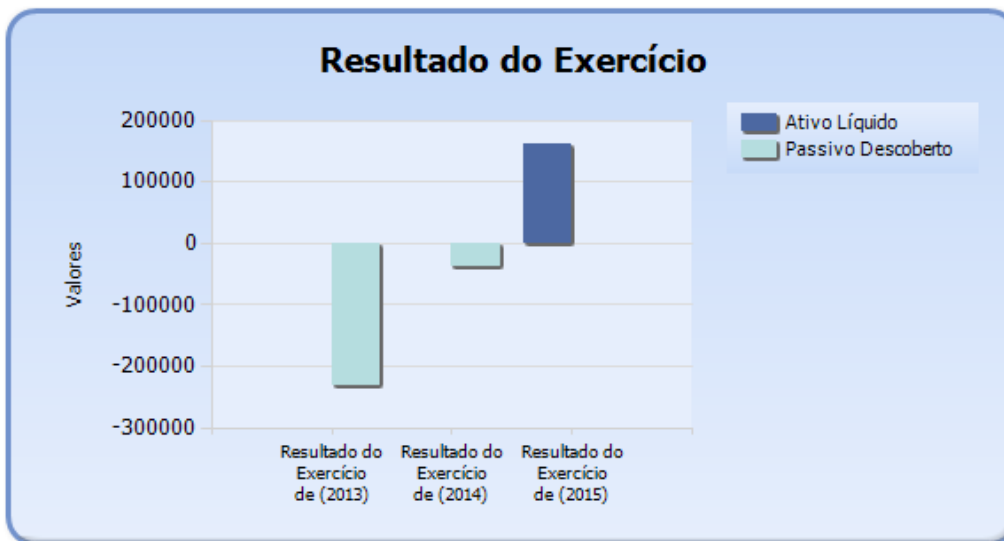
Coordenadoria de Fiscalização Municipal

Período	Ativo Líquido	Passivo Descoberto
Resultado do Exercício de (2013)	0,00	-712.918,12
Resultado do Exercício de (2014)	0,00	-700.288,89
Resultado do Exercício de (2015)	0,00	-515.109,35



2.4.2 - DEMONSTRATIVO DO SUPERÁVIT/DÉFICT FINANCEIRO DE TODAS AS FONTES

Período	Ativo Líquido	Passivo Descoberto
Resultado do Exercício de (2013)	0,00	-231.154,16
Resultado do Exercício de (2014)	0,00	-38.917,71
Resultado do Exercício de (2015)	160.830,50	0,00





TRIBUNAL DE CONTAS DO ESTADO DO PARANÁ

Coordenadoria de Fiscalização Municipal

3 - ASPECTOS FINANCEIROS

3.1 - BALANÇO FINANCEIRO

MUNICÍPIO DE KALORÉ
BALANÇO FINANCEIRO
12/2015

INGRESSOS			DISPÊNDIOS		
ESPECIFICAÇÃO	Exercício Atual	Exercício Anterior	ESPECIFICAÇÃO	Exercício Atual	Exercício Anterior
Receita Orçamentária (I)	15.799.734,45	15.726.978,43	Despesa Orçamentária (VI)	15.054.198,73	15.064.217,49
Ordinária	12.421.792,30	11.255.285,70	Ordinária	9.391.458,90	8.719.016,15
Vinculada	3.377.942,15	4.471.692,73	Vinculada	5.662.739,83	6.345.201,34
Transferências do FUNDEB	1.510.448,03	1.262.934,47	Transferências do FUNDEB	1.510.448,03	1.262.934,47
Transferências Voluntárias	1.136.935,99	1.826.269,27	Transferências Voluntárias	924.439,17	2.349.470,05
Alienação de Bens	0,00	0,00	Alienação de Bens	0,00	0,00
Operações de Crédito	333.147,41	661.175,76	Operações de Crédito	332.190,89	653.113,43
Contratos de Rateio de Consórcios Públicos	0,00	0,00	Contratos de Rateio de Consórcios Públicos	0,00	0,00
Regime Próprio de Previdência	0,00	0,00	Regime Próprio de Previdência	0,00	0,00
Transferências de Programas	2.249.037,78	2.405.308,16	Transferências de Programas	2.447.922,45	1.710.562,49
Valores Restituíveis	0,00	0,00	Antecipação da Receita Orçamentária - ARO	0,00	0,00
Outras Origens	435.483,85	395.582,96	Valores Restituíveis	0,00	0,00
Deduções da Receita Orçamentária	- 2.287.110,91	- 2.079.577,89	Outras Origens	447.739,29	369.120,90
Transferências Financeiras Recebidas (II)	54.212,49	115.477,46	Transferências Financeiras Concedidas (VII)	600.000,00	586.001,95
Recebimentos Extraorçamentários (III)	1.564.916,35	2.464.500,80	Pagamentos Extraorçamentários (VIII)	2.089.797,91	1.708.750,64
Inscrição de Restos a Pagar Processados	564.257,46	757.311,76	Pagamentos de Restos a Pagar Processados	790.581,30	647.413,13
Inscrição de Restos a Pagar Não Processados	9.473,53	749.677,59	Pagamentos de Restos a Pagar Não Processados	371.060,53	10.051,29
Realizável - Inscrição	0,00	0,00	Realizável - Cancelam./Baixa	0,00	0,00
Cisão, Fusão ou Extinção	0,00	0,00	Cisão, Fusão, Extin.	0,00	0,00
Valores Restituíveis	991.185,36	957.511,45	Valores Restituíveis	928.156,08	1.051.286,22
Antecipação da Receita Orçamentária - ARO	0,00	0,00	Antecipação da Receita Orçamentária - ARO	0,00	0,00
Saldo em Espécie do Exercício Anterior (IV)	1.727.729,08	779.742,47	Saldo em Espécie para o Exercício Seguinte (IX)	1.402.595,73	1.727.729,08
Caixa e Equivalentes de Caixa	1.706.880,48	769.419,25	Caixa e Equivalentes de Caixa	1.306.766,96	1.706.880,48
Realizável	20.848,60	10.323,22	Realizável	95.828,77	20.848,60
TOTAL (V) = (I+II+III+IV)	19.146.592,37	19.086.699,16	TOTAL (X) = (VI+VII+VIII+IX)	19.146.592,37	19.086.699,16

Emitido pelo SIM-AM (Sistema de Informações Municipais - Acompanhamento Mensal) do TCE-PR.



TRIBUNAL DE CONTAS DO ESTADO DO PARANÁ

Coordenadoria de Fiscalização Municipal

4 - ASPECTOS PATRIMONIAIS

4.1 - BALANÇO PATRIMONIAL

MUNICÍPIO DE KALORÉ
BALANÇO PATRIMONIAL
12/2015

ATIVO			PASSIVO		
ESPECIFICAÇÃO	Exercício Atual	Exercício Anterior	ESPECIFICAÇÃO	Exercício Atual	Exercício Anterior
ATIVO CIRCULANTE	2.823.757,57	2.825.173,89	PASSIVO CIRCULANTE	868.725,30	1.016.969,20
Caixa e Equivalentes de Caixa	1.306.766,96	1.706.880,48	Obrigações Trabalhistas, Previdenciárias e Assistenciais a pagar a Curto Prazo	135.531,96	118.422,23
Créditos a Curto Prazo	1.305.002,48	973.515,75	Empréstimos e Financiamentos	0,00	0,00
Créditos Tributários a Receber	218.364,23	219.044,86	Fornecedores e Contas a Pagar	611.314,90	857.263,46
Clientes	0,00	0,00	Obrigações Fiscais	0,00	0,00
Crédito de Transferências a Receber	0,00	0,00	Obrigações de Repartição a Outros Entes	0,00	0,00
Empréstimos e Financiamentos Concedidos	0,00	0,00	Provisões a Curto Prazo	0,00	0,00
Dívida Ativa Tributária	1.085.438,25	753.270,89	Demais Obrigações a Curto Prazo	121.878,44	41.283,51
Dívida Ativa Não Tributária	1.200,00	1.200,00	PASSIVO NÃO-CIRCULANTE	3.863.027,48	3.837.928,29
(-) Ajuste de Perdas de Créditos a Curto Prazo	0,00	0,00	Obrigações Trabalhistas, Previdenciárias e Assistenciais a pagar a Longo Prazo	2.768.008,83	2.869.051,68
Demais Créditos e Valores a Curto Prazo	211.988,13	127.291,96	Empréstimos e Financiamentos a Longo Prazo	1.095.018,65	968.876,61
Investimentos e Aplicações Temporárias a Curto Prazo	0,00	0,00	Fornecedores a Longo Prazo	0,00	0,00
Estoques	0,00	17.485,70	Obrigações Fiscais a Longo Prazo	0,00	0,00
VPD Pagas Antecipadamente	0,00	0,00	Provisões a Longo Prazo	0,00	0,00
ATIVO NÃO-CIRCULANTE	35.742.066,63	33.177.326,96	Demais Obrigações a Longo Prazo	0,00	0,00
<u>Ativo Realizável a Longo Prazo</u>	0,00	0,00	Resultado Diferido	0,00	0,00
Créditos a Longo Prazo	0,00	0,00	TOTAL DO PASSIVO	4.731.752,78	4.854.897,49
Créditos Tributários a Receber a Longo Prazo	0,00	0,00			
Clientes a Longo Prazo	0,00	0,00	PATRIMÔNIO LÍQUIDO		
Empréstimos e Financiamentos Concedidos a Longo Prazo	0,00	0,00	ESPECIFICAÇÃO	Exercício Atual	Exercício Anterior
Dívida Ativa Tributária a Longo Prazo	0,00	0,00	Patrimônio Social/Capital Social	0,00	0,00
Dívida Ativa Não Tributária a Longo Prazo	0,00	0,00	Adiantamento para Futuro Aumento de Capital	0,00	0,00
(-) Ajuste de Perdas de Créditos a Longo Prazo	0,00	0,00	Reservas de Capital	0,00	0,00
Demais Créditos e Valores a Longo Prazo	0,00	0,00	Ajustes de Avaliação Patrimonial	0,00	0,00
Investimentos e Aplicações Temporárias a Longo Prazo	0,00	0,00			
Estoques a Longo Prazo	0,00	0,00			
VPD Pagas Antecipadamente a Longo Prazo	0,00	0,00			
<u>Investimentos</u>	0,00	0,00			



TRIBUNAL DE CONTAS DO ESTADO DO PARANÁ

Coordenadoria de Fiscalização Municipal

Participações Permanentes	0,00	0,00	Reservas de Lucros	0,00	0,00
Participações Avaliadas pelo Método de Equivalência Patrimonial	0,00	0,00	Demais Reservas	0,00	0,00
Participações Avaliadas pelo Método de Custo	0,00	0,00	Resultados Acumulados	33.834.071,42	31.147.603,36
Propriedades para Investimento	0,00	0,00	Resultado do Exercício	2.686.468,06	2.408.607,24
Demais Investimentos Permanentes	0,00	0,00	Resultado de Exercícios Anteriores	31.147.603,36	28.738.996,12
Imobilizado	35.742.066,63	33.177.326,96	Ajustes de Exercícios Anteriores	0,00	0,00
Bens Móveis	8.301.745,17	6.551.833,25	Outros Resultados	0,00	0,00
Bens Imóveis	27.440.321,46	26.625.493,71	Ações/Cotas em Tesouraria	0,00	0,00
Intangível	0,00	0,00			
Softwares	0,00	0,00			
Marcas, Direitos e Patentes Industriais	0,00	0,00			
Direito de Uso De Imóveis	0,00	0,00			
TOTAL DO ATIVO	38.565.824,20	36.002.500,85	TOTAL DO PATRIMÔNIO LÍQUIDO	33.834.071,42	31.147.603,36
			TOTAL DO PASSIVO E PATRIMÔNIO LÍQUIDO	38.565.824,20	36.002.500,85

ATIVO FINANCEIRO	1.402.595,73	1.727.729,08	PASSIVO FINANCEIRO	1.241.765,23	1.766.646,79
ATIVO PERMANENTE	37.163.228,47	34.274.771,77	PASSIVO PERMANENTE	3.863.027,48	3.837.928,29
SALDO PATRIMONIAL				33.461.031,49	30.397.925,77

ESPECIFICAÇÃO	Exercício		ESPECIFICAÇÃO	Exercício	
	Atual	Anterior		Atual	Anterior
Saldos dos Atos Potenciais Ativos			Saldos dos Atos Potenciais Passivos		
Garantias e Contragarantias Recebidas a Executar	0,00	0,00	Garantias e Contragarantias Concedidas a Executar	0,00	0,00
Direitos Conveniados e Outros Instrumentos Congêneros a Receber	0,00	0,00	Obrigações Conveniadas e Outros Instrumentos Congêneros a Liberar	0,00	0,00
Direitos Contratuais a Executar	87.431,26	87.431,26	Obrigações Contratuais a Executar	0,00	0,00
Outros Atos Potenciais Ativos a Executar	0,00	0,00	Outros Atos Potenciais Passivos a Executar	0,00	0,00
TOTAL	87.431,26	87.431,26	TOTAL	0,00	0,00

Emitido pelo SIM-AM (Sistema de Informações Municipais - Acompanhamento Mensal) do TCE-PR.

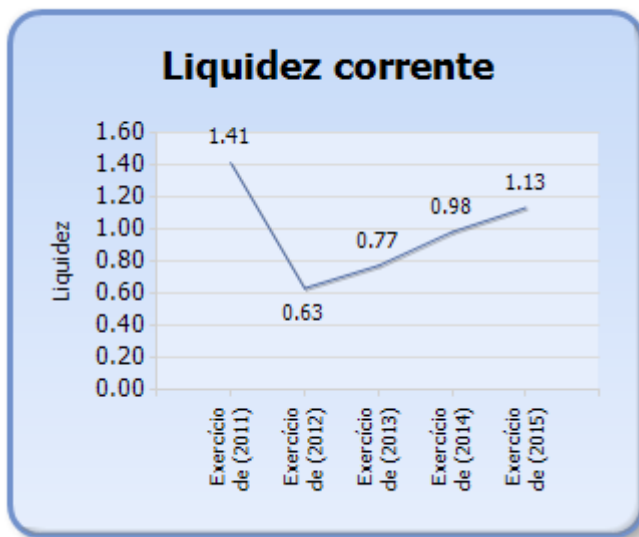


TRIBUNAL DE CONTAS DO ESTADO DO PARANÁ

Coordenadoria de Fiscalização Municipal

4.2 - EVOLUÇÃO DAS DISPONIBILIDADES LÍQUIDAS (TODAS AS FONTES)

Período	Ativo Financeiro	Passivo Financeiro	Disponível	Liquidez Corrente
Exercício de (2011)	244.402,30	172.782,29	71.620,01	1,41
Exercício de (2012)	589.771,93	934.712,12	-344.940,19	0,63
Exercício de (2013)	779.742,47	1.010.896,63	-231.154,16	0,77
Exercício de (2014)	1.727.729,08	1.766.646,79	-38.917,71	0,98
Exercício de (2015)	1.402.595,73	1.241.765,23	160.830,50	1,13



4.3 - VARIAÇÕES PATRIMONIAIS

MUNICÍPIO DE KALORÉ
 DEMONSTRAÇÃO DAS VARIAÇÕES PATRIMONIAIS
 12/2015

VARIAÇÕES PATRIMONIAIS QUANTITATIVAS		
	Exercício Atual	Exercício Anterior
VARIAÇÕES PATRIMONIAIS AUMENTATIVAS	15.862.958,78	15.470.231,51
Impostos, Taxas e Contribuições de Melhoria	1.033.602,76	821.392,41
Impostos	867.839,34	703.777,14
Taxas	165.900,65	117.688,98
Contribuições de Melhoria	- 137,23	- 73,71
Contribuições	162.678,81	162.384,56
Contribuições Sociais	0,00	0,00
Contribuições de Intervenção do Domínio Econômico	0,00	0,00
Contribuição de Iluminação Pública	162.678,81	162.384,56



TRIBUNAL DE CONTAS DO ESTADO DO PARANÁ

Coordenadoria de Fiscalização Municipal

Contribuições de Interesse das Categorias Profissionais	0,00	0,00
Exploração e Venda de Bens, Serviços e Direitos	11.455,64	8.470,00
Venda de Mercadorias	0,00	0,00
Venda de Produtos	0,00	0,00
Exploração de Bens e Direitos e Prestação de Serviços	11.455,64	8.470,00
Variações Patrimoniais Aumentativas Financeiras	727.371,96	337.734,56
Juros e Encargos de Empréstimos e Financiamentos Concedidos	0,00	0,00
Juros e Encargos de Mora	12.459,04	26.341,26
Variações Monetárias e Cambiais	0,00	112.293,22
Descontos Financeiros Obtidos	0,00	0,00
Remuneração de Depósitos Bancários e Aplicações Financeiras	154.134,66	86.616,06
Outras Variações Patrimoniais Aumentativas – Financeiras	560.778,26	112.484,02
Transferências e Delegações Recebidas	13.927.849,61	14.139.049,98
Transferências Intragovernamentais	54.212,49	115.477,46
Transferências Intergovernamentais	13.873.637,12	13.798.025,93
Transferências das Instituições Privadas	0,00	0,00
Transferências das Instituições Multigovernamentais	0,00	0,00
Transferências de Consórcios Públicos	0,00	0,00
Transferências do Exterior	0,00	225.546,59
Delegações Recebidas	0,00	0,00
Transferências de Pessoas Físicas	0,00	0,00
Valorização e Ganhos com Ativos	0,00	0,00
Reavaliação de Ativos	0,00	0,00
Ganhos com Alienação	0,00	0,00
Ganhos com Incorporação de Ativos	0,00	0,00
Desincorporação de Passivos	0,00	0,00
Reversão de Redução ao Valor Recuperável	0,00	0,00
Outras Variações Patrimoniais Aumentativas	0,00	1.200,00
Varição Patrimonial Aumentativa a Classificar	0,00	1.200,00
Resultado Positivo de Participações	0,00	0,00
Reversão de Provisões e Ajustes de Perdas	0,00	0,00
Diversas Variações Patrimoniais Aumentativas	0,00	0,00

	Exercício Atual	Exercício Anterior
VARIAÇÕES PATRIMONIAIS DIMINUTIVAS	13.176.490,72	13.061.624,27
Pessoal e Encargos	6.639.141,03	6.374.798,97
Remuneração a Pessoal	5.290.543,44	5.112.391,72
Encargos Patronais	1.251.772,82	1.046.636,90
Benefícios a Pessoal	0,00	0,00
Custo de Pessoal e Encargos	0,00	0,00
Outras Variações Patrimoniais Diminutivas - Pessoal e Encargos	96.824,77	215.770,35



TRIBUNAL DE CONTAS DO ESTADO DO PARANÁ

Coordenadoria de Fiscalização Municipal

	Exercício Atual	Exercício Anterior
Benefícios Previdenciários	48.688,80	44.743,20
Aposentadorias e Reformas	48.688,80	44.743,20
Pensões	0,00	0,00
Outros Benefícios Previdenciários	0,00	0,00
Benefícios Assistenciais	0,00	0,00
Benefícios de Prestação Continuada	0,00	0,00
Benefícios Eventuais	0,00	0,00
Políticas Públicas de Transferência de Renda	0,00	0,00
Outros Benefícios Assistenciais	0,00	0,00
Uso de Bens, Serviços e Consumo de Capital Fixo	5.126.656,22	4.406.299,80
Uso de material de consumo	2.771.268,17	2.190.577,50
Serviços	2.355.388,05	2.215.722,30
Depreciação, Amortização e Exaustão	0,00	0,00
Custo de Materiais, Serviços e Consumo de Capital Fixo	0,00	0,00
Variações Patrimoniais Diminutivas Financeiras	156.054,08	606.350,53
Juros e Encargos de Empréstimos e Financiamentos Obtidos	92.160,90	41.729,82
Juros e Encargos de Mora	0,00	0,00
Variações Monetárias e Cambiais	0,00	525.891,38
Descontos Financeiros Concedidos	0,00	0,00
Outras Variações Patrimoniais Diminutivas Financeiras	63.893,18	38.729,33
Transferências e Delegações Concedidas	1.004.642,75	767.147,45
Transferências Intragovernamentais	600.000,00	586.001,95
Transferências Intergovernamentais	23.812,11	0,00
Transferências a Instituições Privadas	49.600,00	25.000,00
Transferências a Instituições Multigovernamentais	0,00	0,00
Transferências a Consórcios Públicos	331.230,64	156.145,50
Transferências ao Exterior	0,00	0,00
Execução Orçamentária Delegada	0,00	0,00
Desvalorização e Perda de Ativos	0,00	676.020,85
Redução a Valor Recuperável e Ajuste para Perdas	0,00	676.020,85
Perdas com Alienação	0,00	0,00
Perdas Involuntárias	0,00	0,00
Incorporação de Passivos	0,00	0,00
Desincorporação de Ativos	0,00	0,00
Tributárias	175.082,67	186.263,47
Impostos, Taxas e Contribuições de Melhoria	153.710,67	142.524,38
Contribuições	21.372,00	43.739,09
Custo com Tributos	0,00	0,00
Outras Variações Patrimoniais Diminutivas	26.225,17	0,00



TRIBUNAL DE CONTAS DO ESTADO DO PARANÁ

Coordenadoria de Fiscalização Municipal

Premiações	6.583,80	0,00
Resultado Negativo de Participações	0,00	0,00
Incentivos	0,00	0,00
Subvenções Econômicas	0,00	0,00
Participações e Contribuições	0,00	0,00
VPD de Constituição de Provisões	0,00	0,00
Custo de Outras VPD	0,00	0,00
Diversas Variações Patrimoniais Diminutivas	19.641,37	0,00
RESULTADO PATRIMONIAL DO PERÍODO	2.686.468,06	2.408.607,24

VARIAÇÕES PATRIMONIAIS QUALITATIVAS (decorrentes da execução orçamentária)		
	Exercício Atual	Exercício Anterior
Incorporação de Ativos	2.564.739,67	2.771.584,38
Desincorporação de Passivos	326.733,07	267.842,88
Incorporação de Passivos	332.190,89	653.113,43
Desincorporação de Ativos	65.783,66	29.229,32

Emitido pelo SIM-AM (Sistema de Informações Municipais - Acompanhamento Mensal) do TCE-PR.

5 - ASPECTOS FISCAIS - LEI DE RESPONSABILIDADE FISCAL

5.1 - CUMPRIMENTO DOS DISPOSITIVOS DA L.R.F.

Artigo	Descrição da norma da LRF	Regular	Não Regular
9º, §4º	Demonstrar e avaliar o cumprimento das Metas Fiscais em Audiências Públicas.		
20, III	Limite da despesa total com pessoal por Poder.		
23, §3º, I, II e III	Ordenar ou promover a execução de medida para redução da despesa total com pessoal por Poder, em caso de excesso. Redução total passados dois quadrimestres.		
23, §3º, I, II e III	Ordenar ou promover a execução de medida para redução da despesa total com pessoal por Poder, em caso de excesso. Redução de 1/3 passado um quadrimestre.		
30, I	Limite da Dívida Consolidada.		
31	Ordenar ou promover a execução de medida para redução da dívida consolidada, em caso de excesso. Redução do total passados três quadrimestres.		
31	Ordenar ou promover a execução de medida para redução da dívida consolidada, em caso de excesso. Redução de 25% passado um quadrimestre.		



TRIBUNAL DE CONTAS DO ESTADO DO PARANÁ

Coordenadoria de Fiscalização Municipal

31, §1º, II	Obter resultado primário necessário para a recondução da Dívida Consolidada ao limite, quando excedido.	
52 e 53	Publicar o Relatório Resumido da Execução Orçamentária - Não foi publicado.	
54 e 55	Publicar o Relatório de Gestão Fiscal do Poder Executivo (Não foi publicado/Fora do Prazo).	

5.2 - ALERTAS EMITIDOS REFERENTES ÀS ANÁLISES DO EXERCÍCIO DE 2015

Não foram emitidos alertas durante o exercício em análise.

5.3 - DESPESAS COM PESSOAL

MÊS E ANO BASE	RECEITA CORRENTE LÍQUIDA	DESPESA COM PESSOAL	% GASTO	SITUAÇÃO
4/2014	12.187.190,06	6.506.304,35	53,39	Alerta 95
8/2014	12.451.774,34	6.754.431,56	54,24	Extrapolação
12/2014	12.662.659,87	7.028.235,42	55,50	Extrapolação
6/2015	13.104.257,39	6.965.692,60	53,16	Alerta 95
12/2015	14.316.580,99	6.846.788,76	47,82	Normal

5.4 - RECÁLCULO DO ÍNDICE DA DESPESA COM PESSOAL

Mês e Ano Base	Processo	Número do Ato	Ano do Ato	Unidade	Tipo do Ato	Percentual	Situação
12/2014	640850/15	3614	2015	DCM	INS	52,38	Alerta 95

5.5 - DÍVIDA CONSOLIDADA

MÊS E ANO BASE	RECEITA CORRENTE LÍQUIDA	DÍVIDA CONSOLIDADA LÍQUIDA	% DA DCL	SITUAÇÃO
06/2014	12.380.964,05	2.377.792,76	19,21	Normal
12/2014	12.662.659,87	2.967.624,51	23,44	Normal
06/2015	13.104.257,39	2.852.614,83	21,77	Normal
12/2015	14.316.580,99	3.191.500,52	22,29	Normal



TRIBUNAL DE CONTAS DO ESTADO DO PARANÁ

Coordenadoria de Fiscalização Municipal

6 - GASTOS COM MANUTENÇÃO E DESENVOLVIMENTO DO ENSINO

6.1 - DEMONSTRATIVO OBTIDO DO SISTEMA SIM-AM ENCAMINHADO PELO MUNICÍPIO

MUNICÍPIO DE KALORÉ
RELATÓRIO RESUMIDO DA EXECUÇÃO ORÇAMENTÁRIA - CONSOLIDADO
ORÇAMENTOS FISCAL E DA SEGURIDADE SOCIAL
DEMONSTRATIVO DAS RECEITAS E DESPESAS COM MANUTENÇÃO E DESENVOLVIMENTO DO ENSINO -
MDE
01/2015 A 12/2015

R\$ 1,00

RECEITAS DO ENSINO				
RECEITA RESULTANTE DOS IMPOSTOS (caput do art. 212 da Constituição)	PREVISÃO INICIAL	PREVISÃO ATUALIZADA (a)	RECEITAS REALIZADAS	
			Até o Bimestre (b)	% (c) = (b/a)x100
1.5.1- ITR	0,00	0,00	0,00	0,00%
1.5.2- Multas, Juros de Mora e Outros Encargos do ITR	0,00	0,00	0,00	0,00%
1.5.3- Dívida Ativa do ITR	0,00	0,00	0,00	0,00%
1.5.4- Multas, Juros de Mora, Atualização Monetária e Outros Encargos da Dívida Ativa do ITR	0,00	0,00	0,00	0,00%
1.5.5- (-) Deduções da Receita do ITR	0,00	0,00	0,00	0,00%
2- RECEITA DE TRANSFERÊNCIAS CONSTITUCIONAIS E LEGAIS	11.961.243,09	12.028.243,09	10.953.706,18	91,07%
2.1- Cota-Parte FPM	9.088.746,81	9.088.746,81	7.729.096,33	85,04%
2.1.1- Parcela referente à CF, art. 159, I, alínea b	9.075.000,00	9.075.000,00	7.321.443,56	80,68%
2.1.2- Parcela referente à CF, art. 159, I, alínea d e alínea e	13.746,81	13.746,81	407.652,77	2.965,44%
2.2- Cota-Parte ICMS	2.541.000,00	2.608.000,00	2.821.034,70	108,17%
2.3- ICMS-Desoneração - L.C. nº87/1996	37.390,05	37.390,05	22.067,17	59,02%
2.4- Cota-Parte IPI-Exportação	61.044,98	61.044,98	42.175,26	69,09%
2.5- Cota-Parte ITR	15.261,25	15.261,25	31.607,71	207,11%
2.6- Cota-Parte IPVA	217.800,00	217.800,00	307.725,01	141,29%
2.7- Cota-Parte IOF-Ouro	0,00	0,00	0,00	0,00%
3- TOTAL DA RECEITA DE IMPOSTOS (1 + 2)	12.490.671,51	12.612.764,30	11.562.135,08	91,67%
1.5- Receita Resultante do Imposto Territorial Rural - ITR (CF, art. 153, §4º, inciso III)	0,00	0,00	0,00	0,00%
1.4.5- (-) Deduções da Receita do IRRF	0,00	0,00	0,00	0,00%
1.4.4- Multas, Juros de Mora, Atualização Monetária e Outros Encargos da Dívida Ativa do IRRF	0,00	0,00	0,00	0,00%
1.4.3- Dívida Ativa do IRRF	0,00	0,00	0,00	0,00%
1.4.2- Multas, Juros de Mora e Outros Encargos do IRRF	0,00	0,00	0,00	0,00%
1.4.1- IRRF	100.468,60	100.468,60	63.597,46	63,30%
1.4- Receita Resultante do Imposto de Renda Retido na Fonte - IRRF	100.468,60	100.468,60	63.597,46	63,30%
1.3.5- (-) Deduções da Receita do ISS	0,00	0,00	- 4.786,37	0,00%
1.3.4- Multas, Juros de Mora, Atualização Monetária e Outros Encargos da Dívida Ativa do ISS	3.052,25	3.052,25	31,47	1,03%
1.3.3- Dívida Ativa do ISS	6.104,50	6.104,50	150,00	2,46%



TRIBUNAL DE CONTAS DO ESTADO DO PARANÁ

Coordenadoria de Fiscalização Municipal

1.3.2- Multas, Juros de Mora e Outros Encargos do ISS	3.052,25	3.052,25	4.014,39	131,52%
1.3.1- ISS	43.560,00	43.560,00	40.286,70	92,49%
1.3- Receita Resultante do Imposto sobre Serviços de Qualquer Natureza - ISS	55.769,00	55.769,00	39.696,19	71,18%
1.2.5- (-) Deduções da Receita do ITBI	0,00	0,00	- 117.070,73	0,00%
1.2.4- Multas, Juros de Mora, Atualização Monetária e Outros Encargos da Dívida Ativa do ITBI	0,00	0,00	0,00	0,00%
1.2.3- Dívida Ativa do ITBI	0,00	0,00	0,00	0,00%
1.2.2- Multas, Juros de Mora e Outros Encargos do ITBI	0,00	0,00	74,55	0,00%
1.2.1- ITBI	91.567,50	91.567,50	312.394,66	341,16%
1.2- Receita Resultante do Imposto sobre Transmissão Inter Vivos - ITBI	91.567,50	91.567,50	195.398,48	213,39%
1.1.5- (-) Deduções da Receita do IPTU	0,00	0,00	- 39.317,39	0,00%
1.1.4- Multas, Juros de Mora, Atualização Monetária e Outros Encargos da Dívida Ativa do IPTU	3.052,25	3.052,25	16.077,35	526,74%
1.1.3- Dívida Ativa do IPTU	57.718,82	57.718,82	49.306,72	85,43%
1.1.2- Multas, Juros de Mora e Outros Encargos do IPTU	3.052,25	3.052,25	1.642,49	53,81%
1.1.1- IPTU	217.800,00	272.892,79	282.027,60	103,35%
1.1- Receita Resultante do Imposto sobre a Propriedade Predial e Territorial Urbana - IPTU	281.623,32	336.716,11	309.736,77	91,99%
1- RECEITA DE IMPOSTOS	529.428,42	584.521,21	608.428,90	104,09%

RECEITAS ADICIONAIS PARA FINANCIAMENTO DO ENSINO	PREVISÃO INICIAL	PREVISÃO ATUALIZADA (a)	RECEITAS REALIZADAS	
			Até o Bimestre (b)	% (c) = (b/a)x100
4- RECEITA DA APLICAÇÃO FINANCEIRA DE OUTROS RECURSOS DE IMPOSTOS VINCULADOS AO ENSINO	915,68	915,68	982,25	107,27%
5- RECEITA DE TRANSFERÊNCIAS DO FNDE	214.099,40	255.036,18	415.425,37	162,89%
5.1- Transferências do Salário-Educação	121.000,00	151.000,00	153.974,86	101,97%
5.2- Outras Transferências do FNDE	91.732,10	101.242,31	256.259,28	253,11%
5.3- Aplicação Financeira dos Recursos do FNDE	1.367,30	2.793,87	5.191,23	185,81%
6- RECEITA DE TRANSFERÊNCIAS DE CONVÊNIOS	51.888,24	51.888,24	625,69	1,21%
6.1- Transferências de Convênios	51.888,24	51.888,24	0,00	0,00%
6.2- Aplicação Financeira dos Recursos de Convênios	0,00	0,00	625,69	0,00%
7- RECEITA DE OPERAÇÕES DE CRÉDITO	0,00	0,00	0,00	0,00%
8- OUTRAS RECEITAS PARA FINANCIAMENTO DO ENSINO	0,00	0,00	0,00	0,00%
9- TOTAL DAS RECEITAS ADICIONAIS PARA FINANCIAMENTO DO ENSINO (4 + 5 + 6 + 7 + 8)	266.903,32	307.840,10	417.033,31	135,47%

FUNDEB				
RECEITAS DO FUNDEB	PREVISÃO INICIAL	PREVISÃO ATUALIZADA (a)	RECEITAS REALIZADAS	
			Até o Bimestre (b)	% (c) = (b/a)x100
10- RECEITAS DESTINADAS AO FUNDEB	2.389.499,25	2.389.499,25	2.109.210,02	88,27%
10.1- Cota-Parte FPM Destinada ao FUNDEB - (20% de 2.1.1)	1.815.000,00	1.815.000,00	1.464.288,40	80,68%
10.2- Cota-Parte ICMS Destinada ao	508.200,00	508.200,00	564.206,74	111,02%



TRIBUNAL DE CONTAS DO ESTADO DO PARANÁ

Coordenadoria de Fiscalização Municipal

FUNDEB - (20% de 2.2)				
10.3- ICMS-Desoneração Destinada ao FUNDEB - (20% de 2.3)	7.478,00	7.478,00	4.413,38	59,02%
10.4- Cota-Parte IPI-Exportação Destinada ao FUNDEB - (20% de 2.4)	12.209,00	12.209,00	8.435,06	69,09%
10.5- Cota-Parte ITR ou ITR Arrecadados Destinados ao FUNDEB - (20% de (1.5 + 2.5))	3.052,25	3.052,25	6.321,45	207,11%
10.6- Cota-Parte IPVA Destinada ao FUNDEB - (20% de 2.6)	43.560,00	43.560,00	61.544,99	141,29%
11- RECEITAS RECEBIDAS DO FUNDEB	1.214.217,37	1.237.204,09	1.510.448,03	122,09%
11.1- Transferências de Recursos do FUNDEB	1.212.233,42	1.235.220,14	1.503.713,27	121,74%
11.2- Complementação da União ao FUNDEB	0,00	0,00	0,00	0,00%
11.3- Receita de Aplicação Financeira dos Recursos do FUNDEB	1.983,95	1.983,95	6.734,76	339,46%
12- RESULTADO LÍQUIDO DAS TRANSFERÊNCIAS DO FUNDEB (11.1 - 10)	- 1.177.265,83	- 1.154.279,11	- 605.496,75	52,46%
[SE RESULTADO LÍQUIDO DA TRANSFERÊNCIA (12) > 0] = ACRÉSCIMO RESULTANTE DAS TRANSFERÊNCIAS DO FUNDEB	0,00	0,00	0,00	0,00%
[SE RESULTADO LÍQUIDO DA TRANSFERÊNCIA (12) < 0] = DECRÉSCIMO RESULTANTE DAS TRANSFERÊNCIAS DO FUNDEB	1.177.265,83	1.154.279,11	605.496,75	52,46%

DESPESAS DO FUNDEB	DOTAÇÃO INICIAL	DOTAÇÃO ATUALIZADA (d)	DESPESAS EMPENHADA		DESPESAS LIQUIDADAS		INSCRITAS EM RESTOS A PAGAR NÃO PROCESSADOS (i)
			Até o Bimestre (e)	% (f) = (e/d)x100	Até o Bimestre (g)	% (h) = (g/d)x100	
13- PAGAMENTO DOS PROFISSIONAIS DO MAGISTÉRIO	1.050.074,61	1.133.723,59	1.026.923,25	90,58%	1.026.923,25	90,58%	0,00
13.1- Com Educação Infantil	0,00	0,00	0,00	0,00%	0,00	0,00%	0,00
13.2- Com Ensino Fundamental	1.050.074,61	1.133.723,59	1.026.923,25	90,58%	1.026.923,25	90,58%	0,00
14- OUTRAS DESPESAS	737.122,63	681.460,37	483.524,78	70,95%	483.524,78	70,95%	0,00
14.1- Com Educação Infantil	0,00	0,00	0,00	0,00%	0,00	0,00%	0,00
14.2- Com Ensino Fundamental	737.122,63	681.460,37	483.524,78	70,95%	483.524,78	70,95%	0,00
15- TOTAL DAS DESPESAS DO FUNDEB (13 + 14)	1.787.197,24	1.815.183,96	1.510.448,03	83,21%	1.510.448,03	83,21%	0,00

DEDUÇÕES PARA FINS DE LIMITE DO FUNDEB PARA PAGAMENTO DOS PROFISSIONAIS DO MAGISTÉRIO	VALOR
16- RESTOS A PAGAR INSCRITOS NO EXERCÍCIO SEM DISPONIBILIDADE FINANCEIRA DE RECURSOS DO FUNDEB	0,00
17- DESPESAS CUSTEADAS COM O SUPERÁVIT FINANCEIRO, DO EXERCÍCIO ANTERIOR, DO FUNDEB	0,00
18- TOTAL DAS DEDUÇÕES CONSIDERADAS PARA FINS DE LIMITE DO FUNDEB (16 + 17)	0,00
19- MÍNIMO DE 60% DO FUNDEB NA REMUNERAÇÃO DO MAGISTÉRIO COM EDUCAÇÃO INFANTIL E ENSINO FUNDAMENTAL1 ((13 - 18) / (11) x 100) %	67,99

CONTROLE DA UTILIZAÇÃO DE RECURSOS NO EXERCÍCIO SUBSEQUENTE	VALOR
20 - RECURSOS RECEBIDOS DO FUNDEB EM <EXERCÍCIO ANTERIOR> QUE NÃO FORAM UTILIZADOS	0,00
21 - DESPESAS CUSTEADAS COM O SALDO DO ITEM 20 ATÉ O 1º TRIMESTRE DE <EXERCÍCIO>	0,00



TRIBUNAL DE CONTAS DO ESTADO DO PARANÁ

Coordenadoria de Fiscalização Municipal

MANUTENÇÃO E DESENVOLVIMENTO DO ENSINO - DESPESAS CUSTEADAS COM A RECEITA RESULTANTE DE IMPOSTOS E RECURSOS DO FUNDEB				
RECEITAS COM AÇÕES TÍPICAS DE MDE	PREVISÃO INICIAL	PREVISÃO ATUALIZADA (a)	RECEITAS REALIZADAS	
			Até o Bimestre (b)	% (c) = (b/a)x100
22- IMPOSTOS E TRANSFERÊNCIAS DESTINADAS À MDE (25% de 3)	3.122.667,88	3.153.191,08	2.890.533,77	91,67%

DESPESAS COM AÇÕES TÍPICAS DE MDE	DOTAÇÃO INICIAL	DOTAÇÃO ATUALIZADA (d)	DESPESAS EMPENHADA		DESPESAS LIQUIDADAS		INSCRITAS EM RESTOS A PAGAR NÃO PROCESSADOS (i)
			Até o Bimestre (e)	% (f) = (e/d)x100	Até o Bimestre (g)	% (h) = (g/d)x100	
23- EDUCAÇÃO INFANTIL	832.667,80	1.075.062,29	1.038.690,59	96,62%	1.038.690,59	96,62%	0,00
23.1- Despesas Custeadas com Recursos do FUNDEB	0,00	0,00	0,00	0,00%	0,00	0,00%	0,00
23.2- Despesas Custeadas com Outros Recursos de Impostos	832.667,80	1.075.062,29	1.038.690,59	96,62%	1.038.690,59	96,62%	0,00
24- ENSINO FUNDAMENTAL	2.718.583,21	2.892.641,30	2.178.167,86	75,30%	2.171.724,86	75,30%	6.443,00
24.1- Despesas Custeadas com Recursos do FUNDEB	1.787.197,24	1.815.183,96	1.510.448,03	83,21%	1.510.448,03	83,21%	0,00
24.2- Despesas Custeadas com Outros Recursos de Impostos	931.385,97	1.077.457,34	799.569,55	74,21%	793.126,55	74,21%	6.443,00
24.9- (-) Dedução de Despesas indevidamente contabilizadas	0,00	0,00	- 131.849,72	0,00%	- 131.849,72	0,00%	0,00
25- ENSINO MÉDIO	0,00	0,00	0,00	0,00%	0,00	0,00%	0,00
26- ENSINO SUPERIOR	0,00	0,00	0,00	0,00%	0,00	0,00%	0,00
27- ENSINO PROFISSIONAL NÃO INTEGRADO AO ENSINO REGULAR	0,00	0,00	0,00	0,00%	0,00	0,00%	0,00
28- OUTRAS	0,00	0,00	0,00	0,00%	0,00	0,00%	0,00
29- TOTAL DAS DESPESAS COM AÇÕES TÍPICAS DE MDE (23 + 24 + 25 + 26 + 27 + 28)	3.551.251,01	3.967.703,59	3.216.858,45	81,08%	3.210.415,45	81,08%	6.443,00

DEDUÇÕES CONSIDERADAS PARA FINS DE LIMITE CONSTITUCIONAL	VALOR
30- RESULTADO LÍQUIDO DAS TRANSFERÊNCIAS DO FUNDEB = (12)	- 605.496,75
31- AJUSTE DAS DESPESAS CUSTEADAS COM GANHO/SUPERÁVIT/RECEITA APLICAÇÃO FINANCEIRA DO FUNDEB	0,00
32- RECEITA DE APLICAÇÃO FINANCEIRA DOS RECURSOS DO FUNDEB ATÉ O BIMESTRE = (50 h)	6.734,76
33- DESPESAS CUSTEADAS COM O SUPERÁVIT FINANCEIRO, DO EXERCÍCIO ANTERIOR, DO FUNDEB	0,00
34- DESPESAS CUSTEADAS COM O SUPERÁVIT FINANCEIRO, DO EXERCÍCIO ANTERIOR, DE OUTROS RECURSOS DE IMPOSTOS	0,00
35- RESTOS A PAGAR INSCRITOS NO EXERCÍCIO SEM DISPONIBILIDADE FINANCEIRA DE RECURSOS DE IMPOSTOS VINCULADOS AO ENSINO	105.029,51
36- CANCELAMENTO, NO EXERCÍCIO, DE RESTOS A PAGAR INSCRITOS COM DISPONIBILIDADE FINANCEIRA DE RECURSOS DE IMPOSTOS VINCULADOS AO ENSINO = (46 g)	0,00
37- TOTAL DAS DEDUÇÕES CONSIDERADAS PARA FINS DE LIMITE CONSTITUCIONAL (30 + 31 + 32 + 33 + 34 + 35 + 36)	- 493.732,48
38- TOTAL DAS DESPESAS PARA FINS DE LIMITE ((23 + 24) - (37))	3.710.590,93
39- MÍNIMO DE 25% DAS RECEITAS RESULTANTES DE IMPOSTOS EM MDE5 ((38) / (3) x 100) %	32,09



TRIBUNAL DE CONTAS DO ESTADO DO PARANÁ

Coordenadoria de Fiscalização Municipal

OUTRAS DESPESAS CUSTEADAS COM RECEITAS ADICIONAIS PARA FINANCIAMENTO DO ENSINO	DOTAÇÃO INICIAL	DOTAÇÃO ATUALIZADA (d)	DESPESAS EMPENHADA		DESPESAS LIQUIDADAS		INSCRITAS EM RESTOS A PAGAR NÃO PROCESSADOS (i)
			Até o Bimestre (e)	% (f) = (e/d)x100	Até o Bimestre (g)	% (h) = (g/d)x100	
40- DESPESAS CUSTEADAS COM A APLICAÇÃO FINANCEIRA DE OUTROS RECURSOS DE IMPOSTOS VINCULADOS AO ENSINO	0,00	0,00	0,00	0,00%	0,00	0,00%	0,00
41- DESPESAS CUSTEADAS COM A CONTRIBUIÇÃO SOCIAL DO SALÁRIO-EDUCAÇÃO	121.000,01	158.000,01	157.110,90	9.944,00%	157.110,90	99,44%	0,00
42- DESPESAS CUSTEADAS COM OPERAÇÕES DE CRÉDITO	0,00	0,00	0,00	0,00%	0,00	0,00%	0,00
43- DESPESAS CUSTEADAS COM OUTRAS RECEITAS PARA FINANCIAMENTO DO ENSINO	142.991,46	196.890,76	169.267,80	8.597,00%	169.267,80	85,97%	0,00
44- TOTAL DAS OUTRAS DESPESAS CUSTEADAS COM RECEITAS ADICIONAIS PARA FINANCIAMENTO DO ENSINO (40 + 41 + 42 + 43)	263.991,47	354.890,77	326.378,70	9.197,00%	326.378,70	91,97%	0,00
45- TOTAL GERAL DAS DESPESAS COM MDE (29 + 44)	3.815.242,48	4.322.594,36	3.543.237,15	8.197,00%	3.536.794,15	81,97%	6.443,00

RESTOS A PAGAR INSCRITOS COM DISPONIBILIDADE FINANCEIRA DE RECURSOS DE IMPOSTOS VINCULADOS AO ENSINO	SALDO ATÉ O BIMESTRE	CANCELADOS EM 2015 (g)
46- RESTOS A PAGAR DE DESPESAS COM MDE	109.938,21	0,00

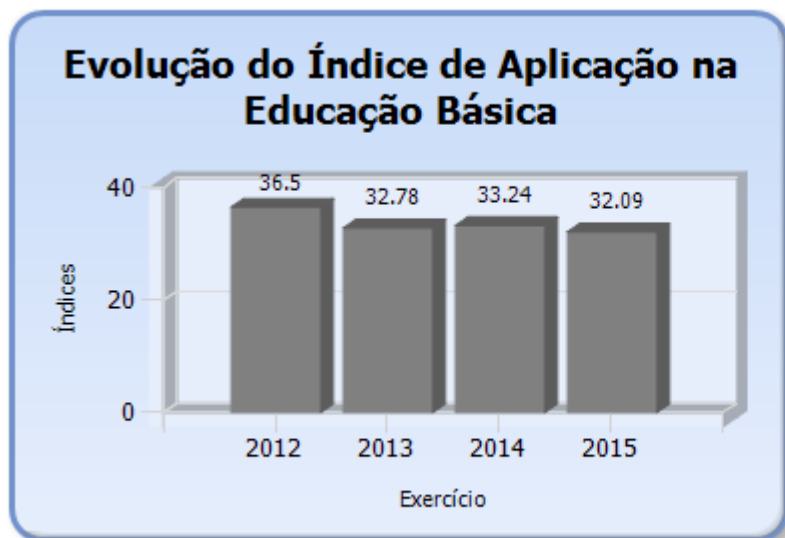
FLUXO FINANCEIRO DOS RECURSOS	FUNDEB (b)
47- SALDO FINANCEIRO EM 31 DE DEZEMBRO DE <EXERCÍCIO ANTERIOR>	0,00
48- (+) INGRESSO DE RECURSOS ATÉ O BIMESTRE	1.503.713,27
49- (-) PAGAMENTOS EFETUADOS ATÉ O BIMESTRE	1.510.448,03
50- (+) RECEITA DE APLICAÇÃO FINANCEIRA DOS RECURSOS ATÉ O BIMESTRE	6.734,76
51- (=) SALDO FINANCEIRO NO EXERCÍCIO ATUAL	0,00

Emitido pelo SIM-AM (Sistema de Informações Municipais - Acompanhamento Mensal) do TCE-PR.



TRIBUNAL DE CONTAS DO ESTADO DO PARANÁ

Coordenadoria de Fiscalização Municipal



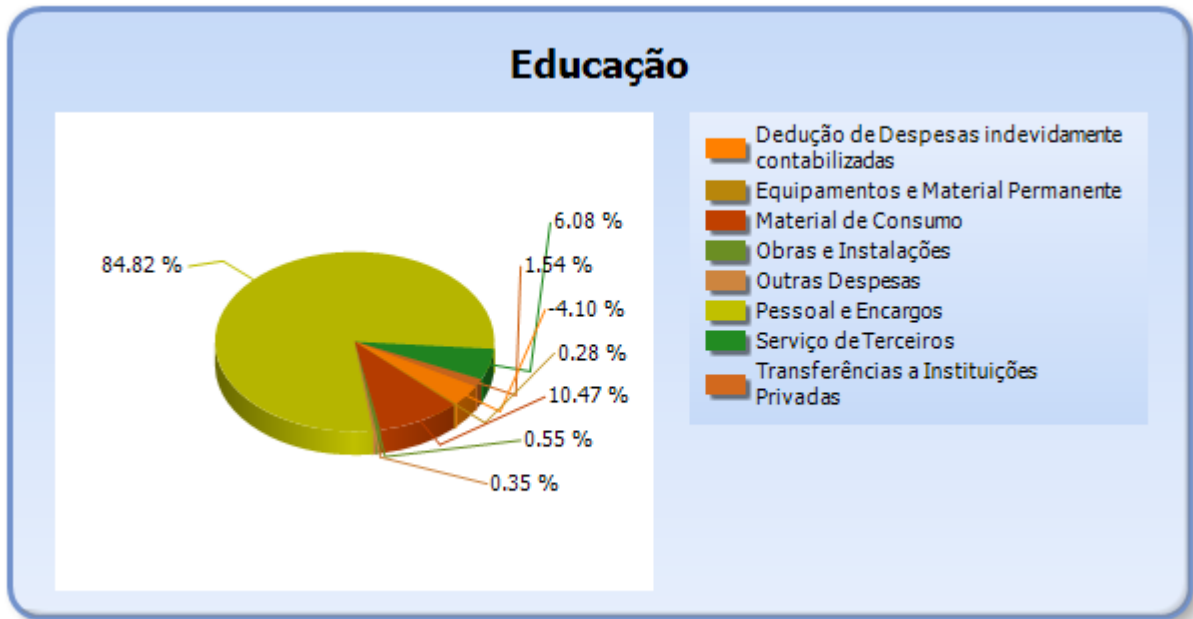
6.2 - DETALHAMENTO DA DESPESA COM ENSINO POR NATUREZA

NATUREZA DA DESPESA	VALOR
CORRENTES	3.321.829,17
Pessoal e Encargos	2.728.459,53
Material de Consumo	336.965,73
Serviço de Terceiros	195.432,95
Transferências	49.600,00
Transferências a Instituições Privadas	49.600,00
Outras Despesas	11.370,96
DE CAPITAL	26.879,00
Equipamentos e Material Permanente	9.128,00
Obras e Instalações	17.751,00
Dedução de Despesas indevidamente contabilizadas	-131.849,72
TOTAL	3.216.858,45



TRIBUNAL DE CONTAS DO ESTADO DO PARANÁ

Coordenadoria de Fiscalização Municipal



6.3 - DETALHAMENTO DA DESPESA COM ENSINO POR PROJETOS E ATIVIDADES

CÓDIGO	NOME DO PROJETO/ATIVIDADE	FIXAÇÃO	EXECUÇÃO	DIFERENÇA
6001	MANUTENCAO DA PRES ESCOLA DA MONICA	927.343,61	894.915,59	32.428,02
6003	MANUTENCAO DO CEI/BRANCA DA NEVE	144.269,55	141.775,00	2.494,55
2062	Manut. do programa Socio Educativo em Meio Aberto	3.449,13	2.000,00	1.449,13
5001	CONSTRUCAO E AMPLIACAO DE ESCOLAS MUNICIPAIS	17.751,00	17.751,00	0,00
6007	MANUT. DA ESCOLA MUNICIPAL ANGELO IMPOSSETO	569.178,75	450.323,11	118.855,64
6008	MANUT. DA ESCOLA PARAISO DA INFANCIA	70.180,21	51.069,53	19.110,68
6010	MANUTENCAO DO FUNDEB	1.818.258,57	1.512.929,13	305.329,44
2023	MANUTENCAO DO ENSINO SUPLETIVO	51.213,87	48.447,54	2.766,33
2022	MANUTE. DO ENSINO ESPECIAL	50.000,00	49.600,00	400,00
6011	MANUTENCAO DO ENSINO ESPECIAL	11.770,28	6.190,22	5.580,06
6012	MANUTENCAO DO TRANSPORTE ESCOLAR	304.288,62	173.707,05	130.581,57
	Dedução de Despesas indevidamente contabilizadas	0,00	-131.849,72	131.849,72
	TOTAL	3.967.703,59	3.216.858,45	750.845,14



TRIBUNAL DE CONTAS DO ESTADO DO PARANÁ

Coordenadoria de Fiscalização Municipal

6.4 - REMUNERAÇÃO DO MAGISTÉRIO - FUNDEB

ESPECIFICAÇÃO	VALOR
1 - RECEITAS DE TRANSFERÊNCIAS DO FUNDEB	1.510.448,03
2 - PAGAMENTO DOS PROFISSIONAIS DO MAGISTÉRIO	1.026.923,25
3 - RESTOS A PAGAR SEM COBERTURA FINANCEIRA	0,00
4 - SUPERAVIT FINANCEIRO	0,00
5 - TOTAL DAS DEDUÇÕES PARA FINS DE APLICAÇÃO DO FUNDEB (3+4)	0,00
6 - PERCENTUAL DE APLICAÇÃO DOS RECURSOS DO FUNDEB NA REMUNERAÇÃO DO MAGISTÉRIO [(2-5)/1]	67,99

7 - DESPESAS REALIZADAS COM SAÚDE (E.C. 29/2000)

7.1 - DEMONSTRATIVO DO SISTEMA SIM-AM ENVIADO PELO MUNICÍPIO

MUNICÍPIO DE KALORÉ
RELATÓRIO RESUMIDO DA EXECUÇÃO ORÇAMENTÁRIA - CONSOLIDADO
ORÇAMENTOS FISCAL E DA SEGURIDADE SOCIAL
DEMONSTRATIVO DAS RECEITAS E DESPESAS COM AÇÕES E SERVIÇOS PÚBLICOS DE SAÚDE
01/2015 A 12/2015

RREO - ANEXO 12 (LC, 141/2012, art. 35)

R\$ 1,00

RECEITAS PARA APURAÇÃO DA APLICAÇÃO EM AÇÕES E SERVIÇOS PÚBLICOS DE SAÚDE	PREVISÃO INICIAL	PREVISÃO ATUALIZADA (a)	RECEITAS REALIZADAS	
			Até o Bimestre (b)	% (b/a) x 100
RECEITA DE IMPOSTOS LÍQUIDA (I)	529.428,42	584.521,21	608.428,90	104,09%
Imposto Predial e Territorial Urbano - IPTU	217.800,00	272.892,79	243.443,81	89,21%
Imposto sobre Transmissão de Bens Intervivos - ITBI	91.567,50	91.567,50	195.323,93	213,31%
Imposto sobre Serviços de Qualquer Natureza - ISS	43.560,00	43.560,00	35.500,33	81,50%
Imposto de Renda Retido na Fonte - IRRF	100.468,60	100.468,60	63.597,46	63,30%
Multas, Juros de Mora e Outros Encargos dos Impostos	6.104,50	6.104,50	5.731,43	93,89%
Dívida Ativa dos Impostos	63.823,32	63.823,32	48.723,12	76,34%
Multas, Juros de Mora e Outros Encargos da Dívida Ativa	6.104,50	6.104,50	16.108,82	263,88%
RECEITA DE TRANSFERÊNCIAS CONSTITUCIONAIS E LEGAIS (II)	11.947.496,28	12.014.496,28	10.546.053,41	87,78%
Cota-Parte FPM	9.075.000,00	9.075.000,00	7.321.443,56	80,68%



TRIBUNAL DE CONTAS DO ESTADO DO PARANÁ

Coordenadoria de Fiscalização Municipal

Cota-Parte ITR	15.261,25	15.261,25	31.607,71	207,11%
Cota-Parte IPVA	217.800,00	217.800,00	307.725,01	141,29%
Cota-Parte ICMS	2.541.000,00	2.608.000,00	2.821.034,70	108,17%
Cota-Parte IPI-Exportação	61.044,98	61.044,98	42.175,26	69,09%
Compensações Financeiras Provenientes de Impostos e Transferências Constitucionais	37.390,05	37.390,05	22.067,17	59,02%
Desoneração ICMS (LC 87/96)	37.390,05	37.390,05	22.067,17	59,02%
Outras	0,00	0,00	0,00	0,00%
TOTAL DAS RECEITAS PARA APURAÇÃO DA APLICAÇÃO EM AÇÕES E SERVIÇOS PÚBLICOS DE SAÚDE (III) = I + II	12.476.924,70	12.599.017,49	11.154.482,31	88,53%

RECEITAS ADICIONAIS PARA FINANCIAMENTO DA SAÚDE	PREVISÃO INICIAL	PREVISÃO ATUALIZADA (c)	RECEITAS REALIZADAS	
			Até o Bimestre (d)	% (d/c) x 100
TRANSFERÊNCIA DE RECURSOS DO SISTEMA ÚNICO DE SAÚDE-SUS	1.150.256,72	1.811.305,70	1.970.741,27	108,80%
Provenientes da União	872.405,16	927.760,16	1.137.400,36	122,60%
Provenientes dos Estados	275.258,37	880.463,28	795.508,43	90,35%
Provenientes de Outros Municípios	0,00	0,00	0,00	0,00%
Outras Receitas do SUS	2.593,19	3.082,26	37.832,48	1.227,43%
TRANSFERÊNCIAS VOLUNTÁRIAS	96.800,00	96.800,00	0,00	0,00%
RECEITAS DE OPERAÇÕES DE CRÉDITO VINCULADAS À SAÚDE	165.165,00	165.165,00	0,00	0,00%
OUTRAS RECEITAS PARA FINANCIAMENTO DA SAÚDE	0,00	0,00	0,00	0,00%
TOTAL RECEITAS ADICIONAIS PARA FINANCIAMENTO DA SAÚDE	1.412.221,72	2.073.270,70	1.970.741,27	95,05%

DESPESAS COM SAÚDE (Por Grupo de Natureza da Despesa)	DOTAÇÃO INICIAL	DOTAÇÃO ATUALIZADA (e)	DESPESAS EMPENHADAS		DESPESAS LIQUIDADAS		Inscritas em Restos a Pagar não Processados
			Até o Bimestre (f)	% (f/e) x 100	Até o Bimestre (g)	% (g/e) x 100	
DESPESAS CORRENTES	3.486.835,90	4.491.715,33	3.525.700,53	78,49%	3.525.700,33	78,49%	0,20
Pessoal e Encargos Sociais	1.743.837,12	1.849.694,30	1.652.689,57	89,35%	1.652.689,57	89,35%	0,00
Juros e Encargos da Dívida	0,00	0,00	0,00	0,00%	0,00	0,00%	0,00
Outras Despesas Correntes	1.742.998,78	2.642.021,03	1.873.010,96	70,89%	1.873.010,76	70,89%	0,20
DESPESAS DE CAPITAL	63.538,31	1.642.793,65	1.174.473,21	71,49%	1.174.473,21	71,49%	0,00
Investimentos	63.538,31	1.642.793,65	1.174.473,21	71,49%	1.174.473,21	71,49%	0,00
Inversões Financeiras	0,00	0,00	0,00	0,00%	0,00	0,00%	0,00
Amortização da Dívida	0,00	0,00	0,00	0,00%	0,00	0,00%	0,00
TOTAL DAS DESPESAS COM SAÚDE (IV)	3.550.374,21	6.134.508,98	4.700.173,74	76,62%	4.700.173,54	76,62%	0,20



TRIBUNAL DE CONTAS DO ESTADO DO PARANÁ

Coordenadoria de Fiscalização Municipal

DESPESAS COM SAÚDE NÃO COMPUTADAS PARA FINS DE APURAÇÃO DO PERCENTUAL MÍNIMO	DOTAÇÃO INICIAL	DOTAÇÃO ATUALIZADA (e)	DESPESAS EMPENHADAS		DESPESAS LIQUIDADAS		Inscritas em Restos a Pagar não Processados
			Até o Bimestre (f)	% (f/e) x 100	Até o Bimestre (g)	% (g/e) x 100	
DESPESAS COM INATIVOS E PENSIONISTAS	0,00	0,00	0,00	0,00%	0,00	0,00%	0,00
DESPESA COM ASSISTÊNCIA À SAÚDE QUE NÃO ATENDE AO PRINCÍPIO DE ACESSO UNIVERSAL	0,00	0,00	0,00	0,00%	0,00	0,00%	0,00
DESPESAS CUSTEADAS COM OUTROS RECURSOS	1.213.356,00	3.406.997,86	2.283.779,12	48,59%	2.283.779,12	48,59%	0,00
Recursos de Transferência do Sistema Único de Saúde - SUS	1.047.586,00	2.551.246,21	1.756.589,17	37,37%	1.756.589,17	37,37%	0,00
Recursos de Operações de Crédito	0,00	0,00	0,00	0,00%	0,00	0,00%	0,00
Outros Recursos	165.770,00	855.751,65	527.189,95	11,22%	527.189,95	11,22%	0,00
OUTRAS AÇÕES E SERVIÇOS NÃO COMPUTADOS	0,00	0,00	1.756,00	0,04%	1.756,00	0,04%	0,00
RESTOS/CONTAS A PAGAR INSCRITOS NO EXERCÍCIO SEM DISPONIBILIDADE FINANCEIRA	0,00	0,00	117.959,78	2,51%	117.959,78	2,51%	0,00
DESPESAS CUSTEADAS COM DISPONIBILIDADE DE CAIXA VINCULADA AOS RESTOS A PAGAR CANCELADOS	0,00	0,00	0,00	0,00%	0,00	0,00%	0,00
DESPESAS CUSTEADAS COM RECURSOS VINCULADOS À PARCELA DO PERCENTUAL MÍNIMO QUE NÃO FOI APLICADA EM AÇÕES E SERVIÇOS DE SAÚDE EM EXERCÍCIOS ANTERIORES	0,00	0,00	0,00	0,00%	0,00	0,00%	0,00
SUPERÁVIT FINANCEIRO DE EXERCÍCIO ANTERIOR NÃO APLICADO EM AÇÕES E SERVIÇOS PÚBLICOS DE SAÚDE	0,00	0,00	0,00	0,00%	0,00	0,00%	0,00
TOTAL DAS DESPESAS COM AÇÕES E SERVIÇOS PÚBLICOS DE SAÚDE NÃO COMPUTADAS (V)	0,00	0,00	2.403.494,90	51,14%	2.403.494,90	51,14%	0,00
TOTAL DAS DESPESAS COM AÇÕES E SERVIÇOS PÚBLICOS DE SAÚDE (VI) = (IV - V)	0,00	0,00	2.296.678,84	48,86%	2.296.678,64	48,86%	0,20

PERCENTUAL DE APLICAÇÃO EM AÇÕES E SERVIÇOS PÚBLICOS DE SAÚDE SOBRE A RECEITA DE IMPOSTOS LÍQUIDA E TRANSFERÊNCIAS CONSTITUCIONAIS E LEGAIS (VII%) = (VI / IIIb x 100) - LIMITE CONSTITUCIONAL 15%	20,59
-----------------------------------------------------------------------------------------------------------------------------------------------------------------------------------------------------------	-------

VALOR REFERENTE À DIFERENÇA ENTRE O VALOR EXECUTADO E O LIMITE MÍNIMO CONSTITUCIONAL [(IIIb * 15%) - VI]	623.506,49
-----------------------------------------------------------------------------------------------------------------	------------



TRIBUNAL DE CONTAS DO ESTADO DO PARANÁ

Coordenadoria de Fiscalização Municipal

EXECUÇÃO DE RESTOS A PAGAR NÃO PROCESSADOS INSCRITOS COM DISPONIBILIDADE DE CAIXA	INSCRITOS	CANCELADOS/PRESCRITOS	PAGOS	A PAGAR	PARCELA CONSIDERADA NO LIMITE
Inscritos em 2015	117.959,78	0,00	0,00	0,00	0,00

CONTROLE DOS RESTOS A PAGAR CANCELADOS OU PRESCRITOS PARA FINS DE APLICAÇÃO DA DISPONIBILIDADE DE CAIXA CONFORME ARTIGO 24, §1º e 2º	RESTOS A PAGAR CANCELADOS OU PRESCRITOS		
	Saldo Inicial	Despesas custeadas no exercício de referência (j)	Saldo Final (Não Aplicado)
Restos a Pagar Cancelados ou Prescritos em 2015	0,00	0,00	0,00

CONTROLE DO VALOR REFERENTE AO PERCENTUAL MÍNIMO NÃO CUMPRIDO EM EXERCÍCIOS ANTERIORES PARA FINS DE APLICAÇÃO DOS RECURSOS VINCULADOS CONFORME ARTIGOS 25 E 26	LIMITE NÃO CUMPRIDO		
	Saldo Inicial	Despesas custeadas no exercício de referência (k)	Saldo Final (Não Aplicado)
Diferença de limite não cumprido em 2015	0,00	0,00	0,00

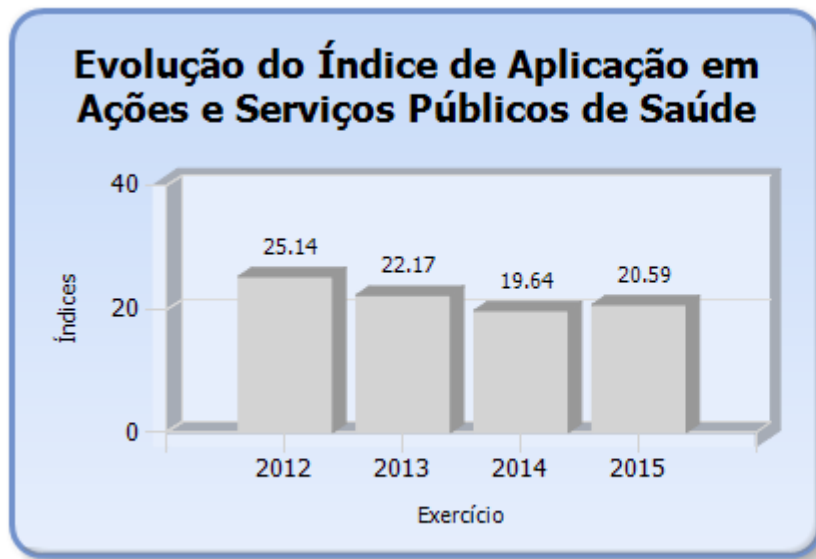
DESPESAS COM SAÚDE (Por Subfunção)	DOTAÇÃO INICIAL	DOTAÇÃO ATUALIZADA (e)	DESPESAS EMPENHADAS		DESPESAS EXECUTADAS		Inscritas em Restos a Pagar não Processados
			Até o Bimestre (l)	% (l/total l) x 100	Até o Bimestre (m)	% (m/total m) x 100	
Atenção Básica	581.549,61	761.242,47	527.565,91	11,22%	527.565,91	69,30%	0,00
Assistência Hospitalar e Ambulatorial	2.968.824,60	5.373.266,51	4.172.607,83	88,78%	4.172.607,63	77,65%	0,20
Suporte Profilático e Terapêutico	0,00	0,00	0,00	0,00%	0,00	0,00%	0,00
Vigilância Sanitária	0,00	0,00	0,00	0,00%	0,00	0,00%	0,00
Vigilância Epidemiológica	0,00	0,00	0,00	0,00%	0,00	0,00%	0,00
Alimentação e Nutrição	0,00	0,00	0,00	0,00%	0,00	0,00%	0,00
Outras Subfunções	0,00	0,00	0,00	0,00%	0,00	0,00%	0,00
TOTAL	3.550.374,21	6.134.508,98	4.700.173,74	100,00%	4.700.173,54	76,62%	0,20

Emitido pelo SIM-AM (Sistema de Informações Municipais - Acompanhamento Mensal) do TCE-PR.



TRIBUNAL DE CONTAS DO ESTADO DO PARANÁ

Coordenadoria de Fiscalização Municipal



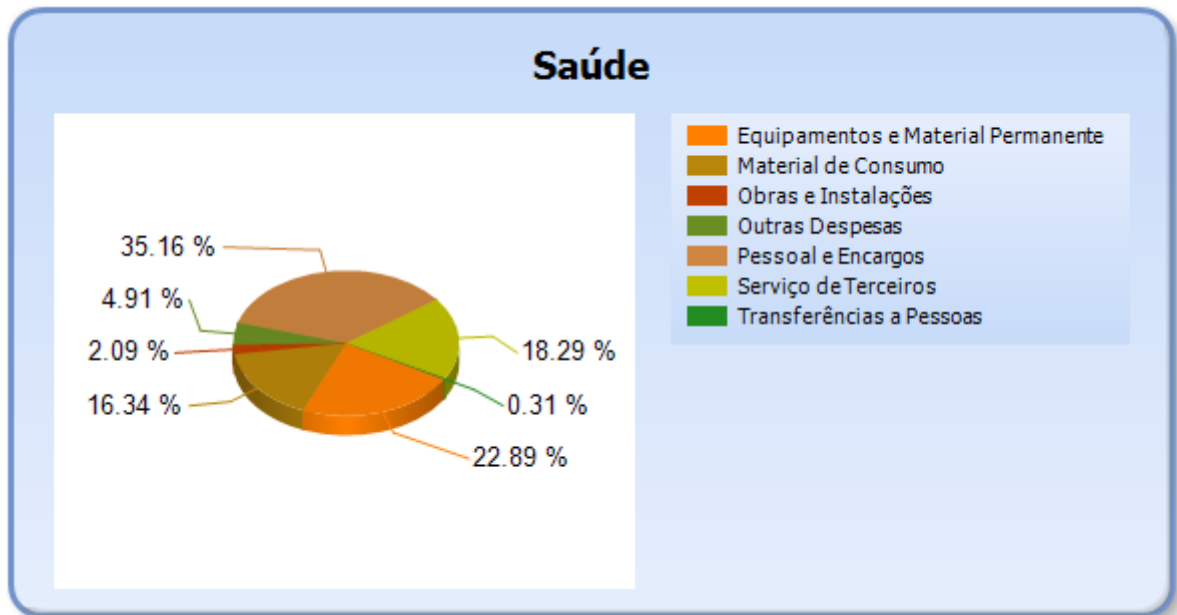
7.2 - DETALHAMENTO DA DESPESA COM SAÚDE POR NATUREZA

NATUREZA DA DESPESA	VALOR
CORRENTES	3.525.700,53
Pessoal e Encargos	1.652.689,57
Material de Consumo	767.865,92
Serviço de Terceiros	859.811,22
Transferências	14.600,00
Transferências a Pessoas	14.600,00
Outras Despesas	230.733,82
DE CAPITAL	1.174.473,21
Equipamentos e Material Permanente	1.076.024,74
Obras e Instalações	98.448,47
TOTAL	4.700.173,74



TRIBUNAL DE CONTAS DO ESTADO DO PARANÁ

Coordenadoria de Fiscalização Municipal



7.3 - DETALHAMENTO DA DESPESA COM SAÚDE POR PROJETOS E ATIVIDADES

CÓDIGO	NOME DO PROJETO/ATIVIDADE	FIXAÇÃO	EXECUÇÃO	DIFERENÇAS
2044	MANUTENCAO DA DIVISAO DE SAUDE	761.242,47	527.565,91	233.676,56
1008	REFORMA DO HOSPITAL MUNICIPAL	328.388,08	98.448,47	229.939,61
2027	MANUTENCAO DO HOSPITAL MUNIICPAL	3.778.589,36	3.138.654,28	639.935,08
2028	MANUT. DE CENTRO DE SAUDE DA SEDE	355.710,08	273.433,76	82.276,32
2029	MANUT. DE CENTRO DE SAUDE DE JUSSIARA	13.193,06	3.950,60	9.242,46
2030	MANUTENCAO DO PACS	234.513,61	187.771,12	46.742,49
2031	MANUT. DO PSF	598.500,00	441.110,60	157.389,40
2032	MANUT. DO LABORATORIO MUNICIPAL	64.372,32	29.239,00	35.133,32
	TOTAL	6.134.508,98	4.700.173,74	1.434.335,24

8 - CONTROLE INTERNO

PONTOS DE VERIFICAÇÃO SOBRE O CONTROLE INTERNO

ITENS DE VERIFICAÇÃO	CONCLUSÃO
Consta do processo o Relatório do Controle Interno?	SIM
O Relatório do Controle Interno encaminhado apresenta os conteúdos mínimos prescritos pelo Tribunal?	SIM
O Relatório do Controle Interno encaminhado apresenta ocorrência de irregularidade passível de desaprovação da gestão?	NÃO



TRIBUNAL DE CONTAS DO ESTADO DO PARANÁ

Coordenadoria de Fiscalização Municipal

PARTE II - CONSTATAÇÕES DA ANÁLISE

9 - RESULTADO DA ANÁLISE

A análise das contas está cingida aos assuntos contidos no escopo definido na Instrução Normativa nº 108/2015, sendo que a abordagem à luz dos critérios técnicos e legais a que estão sujeitos não resultou em apontamentos.

PARTE III - INFORMAÇÕES RELATIVAS AOS PROCESSOS DA ENTIDADE

a) ESCOPO DO PROCEDIMENTO DE ACOMPANHAMENTO REMOTO PARA O EXERCÍCIO

O Procedimento de Acompanhamento Remoto - PROAR teve como objeto de escopo de acompanhamento para o exercício em análise os casos abaixo relacionados:

DESCRIÇÃO DOS CASOS DE ACOMPANHAMENTO
Comparativo entre a Receita declarada pelo Governo Estadual através do Portal da Transparência com a receita declarada pela Entidade através do Sistema de Informações Municipais SIM/AM
Verificação dos Impedidos de Licitar conforme cadastro da União e do Estado x Vencedor da Licitação/Dispensa/Inexigibilidade.
Verificação de acumulação de funções - Contador x Tesoureiro
Licitação por Convite sem o prazo mínimo de cinco dias úteis do último convite e o recebimento das propostas ou da realização do evento.
Diárias pagas em número elevado, em contrário aos princípios da razoabilidade, economicidade e eficiência.
Consumo de Combustível Sem Variação de Quilometragem
Obras Paralisadas
Análise de edital de licitação
Irregularidades em obras paralisadas
Constatação da realização de despesa com Juros e/ou Multa oriunda de pagamento à credor após o vencimento.
Constatação de não atendimento dos itens constantes da IN 89/2013 TCE/PR no quesito divulgação das informações financeiras e orçamentárias da administração pública.
Desproporção de valores gastos com diárias frente ao orçamento da Câmara Municipal, contrariando os princípios da razoabilidade, proporcionalidade, da economicidade e da eficiência.
Manutenção de valores em conciliação bancária suportados por documentos anteriores ao exercício de 2013
Verificação de acumulação de funções de Cargos Inacumuláveis nos termos do Art. 37, XVI da CRFB
Incremento anômalo de gastos com Vigilância Ostensiva/Monitorada (Classificação Econômica - 3.3.90.39.77)



TRIBUNAL DE CONTAS DO ESTADO DO PARANÁ

Coordenadoria de Fiscalização Municipal

Constatação de pagamento de subsídios de servidores municipais com valor superior ao subsídio do prefeito
Existência de contratações de prestação de serviços efetuadas pelas entidades municipais nas quais participariam do quadro societário das empresas contratadas servidores públicos pertencentes ao quadro de pessoal da contratante.
Comunica o jurisdicionado a respeito de repasses voluntários não cadastrados no SIT
Despesa elevada com escritório privado de advocacia por entidade que possui corpo jurídico.
Gastos elevados com pneus e em desconformidade com quantidade de veículos do município.
Controle na aquisição e dispensa de medicamentos
Despesa Elevada com Coleta e Destinação de Resíduos Sólidos
Identificação de possíveis inconformidades oriundas da contabilização dos atos e fato da administração pública

b) - PROCESSOS REFERENTES À ENTIDADE

Não constaram do banco de dados do TCE/PR, no momento da emissão desta Instrução, registros de processos relativos à Entidade para este exercício de análise da Prestação de Contas Municipais.

c) - SITUAÇÃO DAS PRESTAÇÕES DE CONTAS DOS ÚLTIMOS EXERCÍCIOS

Informa-se a seguir a situação das Prestações de Contas, relativas aos últimos exercícios, conforme consta do banco de dados do TCE/PR.

Nº DO PROCESSO	ANO	ASSUNTO	TRÂMITE ATUAL	TIPO ATO	Nº ATO	RESULTADO
183598/12	2011	PRESTAÇÃO DE CONTAS DO PREFEITO MUNICIPAL	DP	PPR	138/2013	Parecer prévio pela regularidade com ressalvas
176773/13	2012	PRESTAÇÃO DE CONTAS DO PREFEITO MUNICIPAL	COEX	PPR	49/2015	Irregularidade das contas com aplicação de multa
237288/14	2013	PRESTAÇÃO DE CONTAS DO PREFEITO MUNICIPAL	DP	ACO	5766/2015	Retificação de acórdão
12522/16	2013	RECURSO DE REVISTA	COFIM			
234215/15	2014	PRESTAÇÃO DE CONTAS DO PREFEITO MUNICIPAL	COFIM			



TRIBUNAL DE CONTAS DO ESTADO DO PARANÁ

Coordenadoria de Fiscalização Municipal

PARTE IV - CONCLUSÃO

Efetivado o exame da prestação de contas de governo do MUNICÍPIO DE KALORÉ, relativa ao exercício financeiro de 2015 e à luz das constatações relatadas neste instrutivo, as contas não apresentam restrições, sendo possível a emissão de Parecer Prévio no sentido da Regularidade.

Destaca-se, contudo, que as conclusões aqui expostas não elidem responsabilidades por atos não alcançados pelo conteúdo da prestação de contas, não validam divergências em informações de caráter declaratório, não detectadas na análise, e nem eximem anomalias levantadas em outras espécies de procedimentos fiscalizatórios, tais como: Procedimentos de Acompanhamento Remoto, Auditorias, Inspeções, Tomadas de Contas, Comunicação de Irregularidades, Denúncias ou Representações.

É a instrução.

COFIM, 18 de julho de 2016.

Ato emitido por DIEIZON SILVEIRA - Analista de Controle - Matrícula nº 51.700-3.

Encaminhe-se ao MPjTC, de acordo com o art. 353 do Regimento Interno.